

PERFILES EPIDEMIOLÓGICOS COMUNALES 2025

Comuna

5 - Castilla

1.1 Análisis Medellín

Este tablero es una herramienta diseñada para apoyar el análisis, la planeación y la toma de decisiones en salud pública desde una perspectiva territorial. Su objetivo es facilitar la comprensión de las condiciones de salud, los determinantes sociales y los principales eventos que afectan a las comunidades en cada una de las comunas y corregimientos de Medellín.

1.2 Análisis comunal

2. Población

Incluye una batería de indicadores que permiten caracterizar aspectos demográficos, sociales, epidemiológicos y territoriales, así como identificar los principales retos y necesidades en salud de cada territorio. Su estructura integra información proveniente de registros oficiales como DANE, SIVIGILA, RUAF, los resultados del Análisis de Situación de Salud (ASIS) participativo actualizado con la voz de las comunidades, entre otros.

3. Eventos de Interés en Salud Pública

4. Nacimientos

El tablero está organizado por capítulos que incluyen:

5.1 Mortalidad Causas

5.2 Mortalidad Población

- Datos poblacionales proyectados al 2025 con actualización post Covid-19
- Principales eventos de interés en salud pública
- Indicadores sobre nacimientos y características de la salud materna
- Características de la mortalidad
- Problemáticas priorizadas desde el análisis participativo comunitario
- Historial de inversiones del Presupuesto Participativo
- Ideas de proyectos de presupuesto participativo para la vigencia 2025
- Distribución territorial de las inversiones

6. ASIS Participativo

Este instrumento busca fortalecer el enfoque territorial en salud, articulando el conocimiento técnico con el saber comunitario, y ofreciendo insumos clave para la formulación, implementación y seguimiento de políticas y estrategias que respondan a las realidades y particularidades de cada territorio

7. Presupuesto Participativo

7.1 Ideas de proyecto PP

7.2. Distribución Territorial PP





Perfil de Salud Pública de Medellín: una ciudad que se transforma y se piensa desde sus territorios

Medellín es una ciudad profundamente diversa en su composición territorial, demográfica y social. El análisis detallado de los perfiles epidemiológicos de sus comunas y corregimientos permite identificar patrones comunes, expresiones propias de cada territorio y transformaciones sociales que configuran nuevos desafíos para la salud pública y la gestión territorial.

Composición poblacional - una ciudad en transición demográfica: La mayoría de las comunas presenta una predominancia de personas adultas jóvenes, junto a una creciente proporción de personas mayores, lo que confirma la transición demográfica hacia el envejecimiento poblacional. Esta tendencia es más visible en comunas como Laureles–Estadio, La Candelaria y El Poblado, mientras que corregimientos como San Sebastián de Palmitas y Santa Elena conservan estructuras más juveniles. Esta diversidad demográfica invita a repensar los servicios de salud desde un enfoque de curso de vida, que contemple el cuidado integral en todas las etapas y reconozca las especificidades de cada territorio.

Eventos de interés en salud pública - expresiones de las dinámicas territoriales: A nivel distrital, los eventos más notificados corresponden a violencia intrafamiliar y de género, infecciones respiratorias agudas, tuberculosis, agresiones por animales potencialmente transmisores de rabia e intentos de suicidio. Estas manifestaciones no solo responden a condiciones de salud, sino que también reflejan determinantes sociales como el hacinamiento, la pobreza, las desigualdades en el acceso a servicios, la contaminación ambiental y la fragmentación de los lazos comunitarios. Su abordaje requiere una lectura sensible al contexto y acciones articuladas con los actores locales.

Salud sexual, reproductiva y embarazo adolescente - trayectorias diversas y necesidades compartidas: Territorios como Popular, Santa Cruz, Manrique, Villa Hermosa y San Javier presentan condiciones que requieren especial atención en salud sexual y reproductiva, con presencia de embarazos en adolescentes, escolaridad interrumpida en gestantes, controles prenatales insuficientes y vínculos conyugales informales. En los corregimientos de San Antonio de Prado, Altavista y San Cristóbal también se evidencian maternidades tempranas en escenarios de baja protección social y acceso limitado a educación integral en sexualidad. Estas realidades refuerzan la necesidad de estrategias territoriales diferenciadas, construidas desde el diálogo entre los saberes institucionales y comunitarios, que promuevan la autonomía, el cuidado, la equidad y el acceso a servicios con enfoque de derechos.

Mortalidad - expresiones del cuidado pendiente: En Medellín, las causas más frecuentes de muerte corresponden a enfermedades crónicas no transmisibles como afecciones cardiovasculares, neoplasias y enfermedades respiratorias, sin dejar de lado la presencia de causas externas y enfermedades transmisibles. También se observan muertes en edades tempranas, incluyendo eventos perinatales, que reflejan trayectorias de vida marcadas por condiciones de vulnerabilidad. En comunas como Manrique, Doce de Octubre, San Javier y Villa Hermosa, estas causas se combinan con expresiones de inequidad social y acceso limitado a servicios de salud. En los corregimientos rurales, aunque se registran menos defunciones, persisten causas prevenibles en poblaciones jóvenes y adultas, lo cual evidencia brechas acumuladas. La coexistencia de múltiples causas de mortalidad y su distribución a lo largo del ciclo vital refuerzan la necesidad de respuestas territoriales integrales que fortalezcan el acceso oportuno a servicios, el cuidado comunitario y la promoción de la salud en todos los momentos de la vida.

Salud mental - una demanda común en clave comunitaria: La salud mental se posiciona como una de las principales inquietudes expresadas desde los territorios. Situaciones como el estrés, el aislamiento, el consumo de sustancias psicoactivas y la pérdida de vínculos sociales afectan a personas de todas las edades. La salud mental no es solo una expresión de malestar, sino también una dimensión central del bienestar colectivo. Las comunidades también visibilizan problemáticas emergentes como el consumo normalizado en jóvenes, las violencias basadas en género, la inseguridad vial y el deterioro ambiental. Estos escenarios exigen respuestas sensibles, sostenidas y construidas desde el reconocimiento mutuo entre lo institucional y lo comunitario.

Participación comunitaria y presupuesto participativo - diálogo, cuidado y construcción colectiva: El ejercicio participativo en salud permitió no solo reconocer los retos que habitan en cada territorio, sino también visibilizar propuestas y apuestas comunitarias para transformarlos. Iniciativas orientadas al autocuidado, la salud mental, la prevención de adicciones, el fortalecimiento de redes de apoyo y el acompañamiento a personas cuidadoras emergen como expresiones vivas de participación con sentido. En este marco, el presupuesto participativo se consolida como una herramienta de planificación territorial, salud pública y democracia local, donde las voces de la comunidad trazan caminos de bienestar común y dignidad compartida.



ANÁLISIS GENERAL

Comuna



5 - Castilla



Composición Demográfica

Castilla cuenta con una población predominantemente femenina y una alta concentración de personas en edades productivas y mayores. Esta estructura demográfica exige el fortalecimiento de servicios integrales de salud que acompañen todas las etapas del ciclo vital, con especial énfasis en el envejecimiento saludable, el manejo de enfermedades crónicas y el cuidado comunitario.

Eventos de Interés en Salud Pública

Los principales eventos que afectan la salud colectiva son la violencia de género e intrafamiliar, agresiones por animales potencialmente transmisores de rabia, tuberculosis, intento de suicidio y dengue. Estas situaciones reflejan desafíos importantes para la salud pública del territorio, relacionados con aspectos como la salud mental, la convivencia, el bienestar ambiental, la prevención de enfermedades infecciosas y la promoción de entornos protectores. Se hace necesario fortalecer las redes comunitarias, garantizar el acceso oportuno a servicios de salud, y avanzar en estrategias integrales que respondan a las realidades sociales y culturales de cada territorio.

Salud Sexual, Reproductiva y Embarazo Adolescente

En la comuna Castilla se observan dinámicas que afectan la salud sexual y reproductiva de las mujeres, especialmente en jóvenes que inician su maternidad en contextos de vulnerabilidad. Aunque muchas cuentan con acceso al sistema de salud y controles prenatales adecuados, persisten casos con bajo nivel educativo, partos en mujeres no aseguradas o con vínculos conyugales informales. También se evidencian embarazos en adolescentes, lo que refleja la necesidad de fortalecer procesos educativos y afectivos que prevengan la maternidad temprana. Estas condiciones resaltan la importancia de estrategias comunitarias que promuevan el acceso a derechos sexuales y reproductivos, el acompañamiento integral y el fortalecimiento de proyectos de vida sostenibles para niñas, adolescentes y mujeres.

Mortalidad

En la comuna Castilla, las defunciones se concentran mayoritariamente en personas mayores de 80 años, reflejando una transición demográfica hacia el envejecimiento. Las principales causas de muerte están asociadas a enfermedades crónicas no transmisibles como las del sistema circulatorio, neoplasias y enfermedades respiratorias, además de una proporción significativa de enfermedades transmisibles y causas externas. Esta distribución sugiere la necesidad de continuar fortaleciendo el acceso a servicios integrales, especialmente para personas con condiciones crónicas y para aquellas en etapas avanzadas de la vida. Asimismo, la presencia de muertes evitables plantea oportunidades para afianzar acciones comunitarias de cuidado, promoción de salud y prevención de riesgos en el entorno cotidiano.

Problemáticas Priorizadas por la Comunidad (ASIS Participativo)

La comunidad de Castilla ha identificado como principales problemáticas: afectaciones a la salud mental vinculadas al desempleo, la violencia y el consumo de sustancias; enfermedades respiratorias asociadas a condiciones ambientales y sociales; enfermedades crónicas no transmisibles con diagnóstico tardío; enfermedades diarreicas por deficiencias en agua e higiene; EPOC asociada al tabaquismo y contaminación; presencia de enfermedades huérfanas con barreras de acceso a tratamiento; y persistencia de tuberculosis en contextos de vulnerabilidad.

Inversión en Salud con Recursos de Presupuesto Participativo

Entre 2020 y 2025, Castilla ha invertido más de \$9.899 millones en salud mediante presupuesto participativo. Esta inversión ha estado orientada a la promoción de la salud mental y emocional (programas de Familias Fuertes y Resilientes, Centros de Escucha, Escuchaderos y Coaching Saludable), la salud bucal (prótesis dentales y ortodoncia), la salud visual, la prevención de enfermedades transmisibles (vacunación neumococo, hepatitis A, tuberculosis), y la participación social en salud a través de la Interventoría Integral. Esta priorización refleja una respuesta concreta a los determinantes sociales que afectan la salud y la equidad en el territorio.

Ideas de Proyecto 2025

Las propuestas para 2025 en Castilla buscan consolidar los avances y responder a problemáticas estructurales de la comuna. Se plantea la continuidad de acciones de promoción de estilos de vida saludables, educación comunitaria en salud sexual y reproductiva, prevención del embarazo adolescente, y atención integral a personas con discapacidad. Además, se priorizan estrategias de salud visual, rehabilitación oral, acompañamiento emocional y prevención de enfermedades crónicas y transmisibles. Estas iniciativas se

POBLACIÓN

Actualización POST COVID-19

Comuna

5 - Castilla

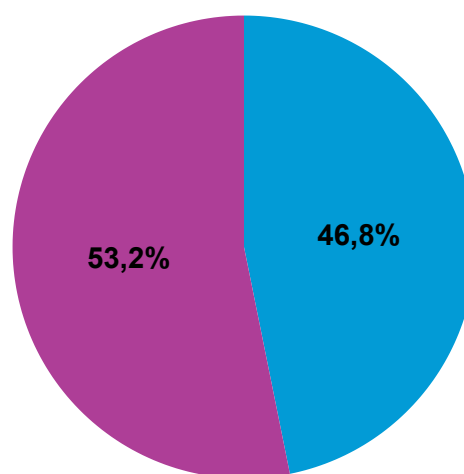
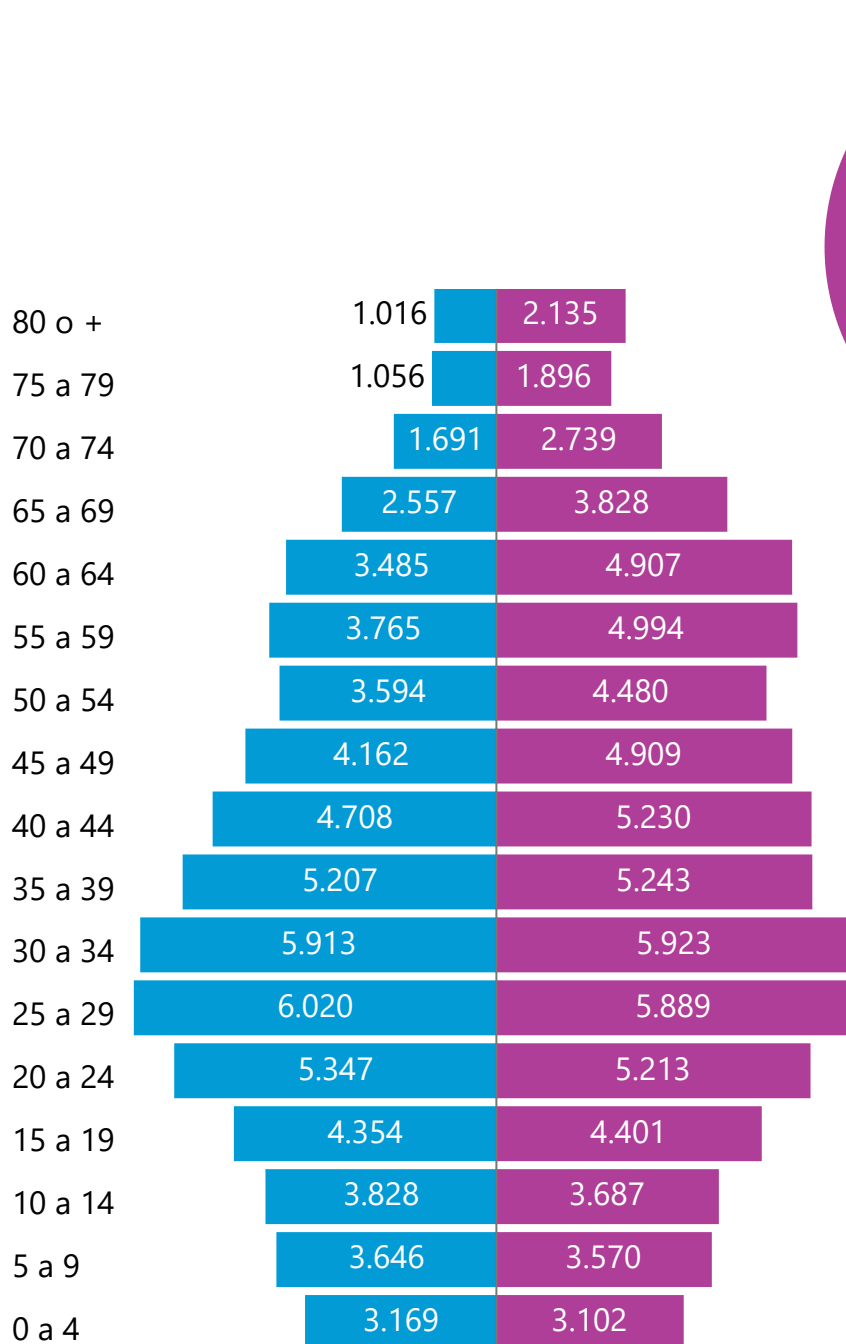
135.664

Hombres

Mujeres

63.518

72.146



● Hombres
● Mujeres

Curso de vida

Total %

1. Primera infancia (0-5 años)	7655	5,64%
2. Infancia (6-11 años)	8821	6,50%
3. Adolescencia (12-17 años)	9441	6,96%
4. Juventud (18-28 años)	23876	17,60%
5. Adultez (29 a 59 años)	60561	44,64%
6. Persona mayor (60 años o más)	25310	18,66%
Total	135664	100,00%

Hombres - Mujeres



Alcaldía de Medellín

Distrito de

Ciencia, Tecnología e Innovación



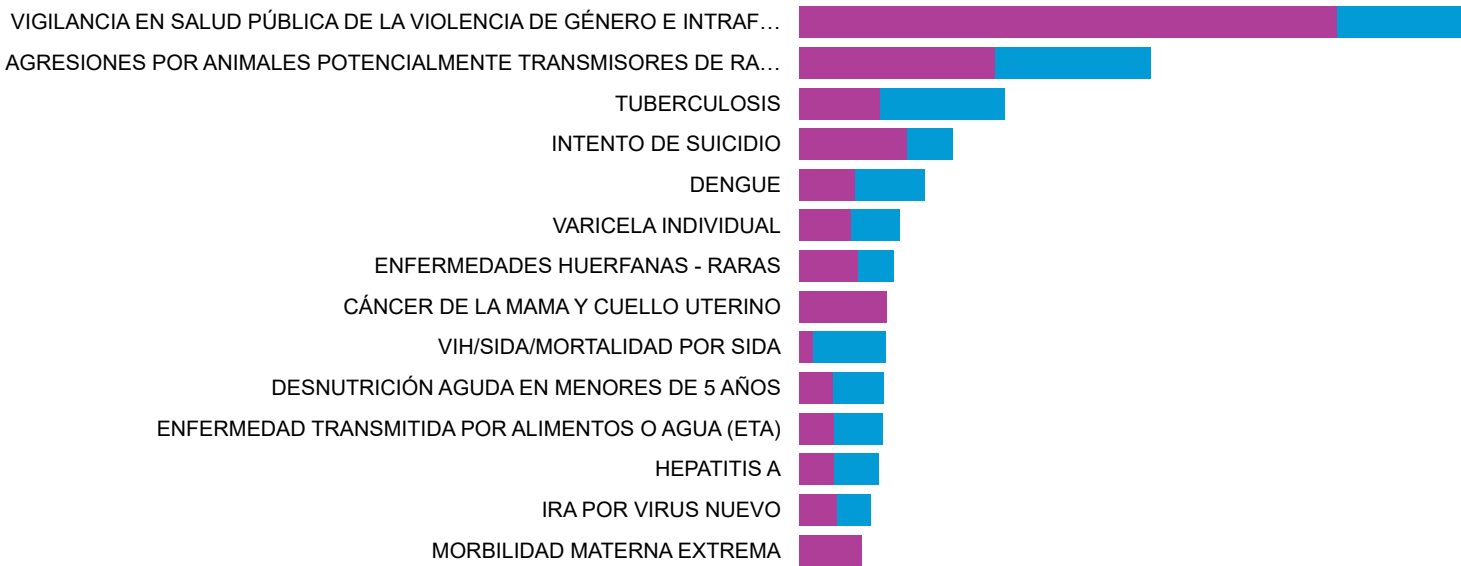
EVENTOS DE INTERÉS EN SALUD PÚBLICA

Comuna

5 - Castilla

sexo Evento	F		M		Total	
	Total	%	Total	%	Total	%
VIGILANCIA EN SALUD PÚBLICA DE LA VIOLENCIA DE GÉNERO E INTRAFAMILIAR	365	21,38%	84	4,92%	449	26,30%
AGRESIONES POR ANIMALES POTENCIALMENTE TRANSMISORES DE RABIA	133	7,79%	105	6,15%	238	13,94%
TUBERCULOSIS	55	3,22%	84	4,92%	139	8,14%
INTENTO DE SUICIDIO	73	4,28%	31	1,82%	104	6,09%
DENGUE	38	2,23%	47	2,75%	85	4,98%
VARICELA INDIVIDUAL	35	2,05%	33	1,93%	68	3,98%
ENFERMEDADES HUERFANAS - RARAS	40	2,34%	24	1,41%	64	3,75%
CÁNCER DE LA MAMA Y CUELLO UTERINO	59	3,46%			59	3,46%
VIH/SIDA/MORTALIDAD POR SIDA	10	0,59%	49	2,87%	59	3,46%
DESNUTRICIÓN AGUDA EN MENORES DE 5 AÑOS	23	1,35%	34	1,99%	57	3,34%
ENFERMEDAD TRANSMITIDA POR ALIMENTOS O AGUA (ETA)	24	1,41%	33	1,93%	57	3,34%
HEPATITIS A	24	1,41%	30	1,76%	54	3,16%
IRA POR VIRUS NUEVO	26	1,52%	23	1,35%	49	2,87%
MORBILIDAD MATERNA EXTREMA	42	2,46%			42	2,46%
INTOXICACIONES	22	1,29%	11	0,64%	33	1,93%
DEFECTOS CONGENITOS	9	0,53%	14	0,82%	23	1,35%
HEPATITIS B, C Y COINFECCIÓN HEPATITIS B Y DELTA	3	0,18%	16	0,94%	19	1,11%
PAROTIDITIS	7	0,41%	10	0,59%	17	1,00%
IAD - INFECCIONES ASOCIADAS A DISPOSITIVOS - INDIVIDUAL	8	0,47%	5	0,29%	13	0,76%
SÍFILIS GESTACIONAL	13	0,76%			13	0,76%
MALARIA	4	0,23%	6	0,35%	10	0,59%
INFECCIONES DE SITIO QUIRÚRGICO ASOCIADAS A PROCEDIMIENTO MÉDICO QUIRÚRGICO	7	0,41%	2	0,12%	9	0,53%
LEPTOSPIROSIS	4	0,23%	5	0,29%	9	0,53%
MORTALIDAD PERINATAL Y NEONATAL TARDÍA	8	0,47%			8	0,47%
ESI - IRAG (VIGILANCIA CENTINELA)	3	0,18%	4	0,23%	7	0,41%
INFECCION RESPIRATORIA AGUDA GRAVE IRAG INUSITADA	1	0,06%	5	0,29%	6	0,35%
CÁNCER EN MENORES DE 18 AÑOS	1	0,06%	4	0,23%	5	0,29%
INFECCIONES POR ARTEFACTOS EXPLOSIVOS (POI VORA Y MINAS ANTIPERSONAL)	3	0,18%	1	0,06%	4	0,23%
Total	1043	61,10%	664	38,90%	1707	100,00%

sexo F M

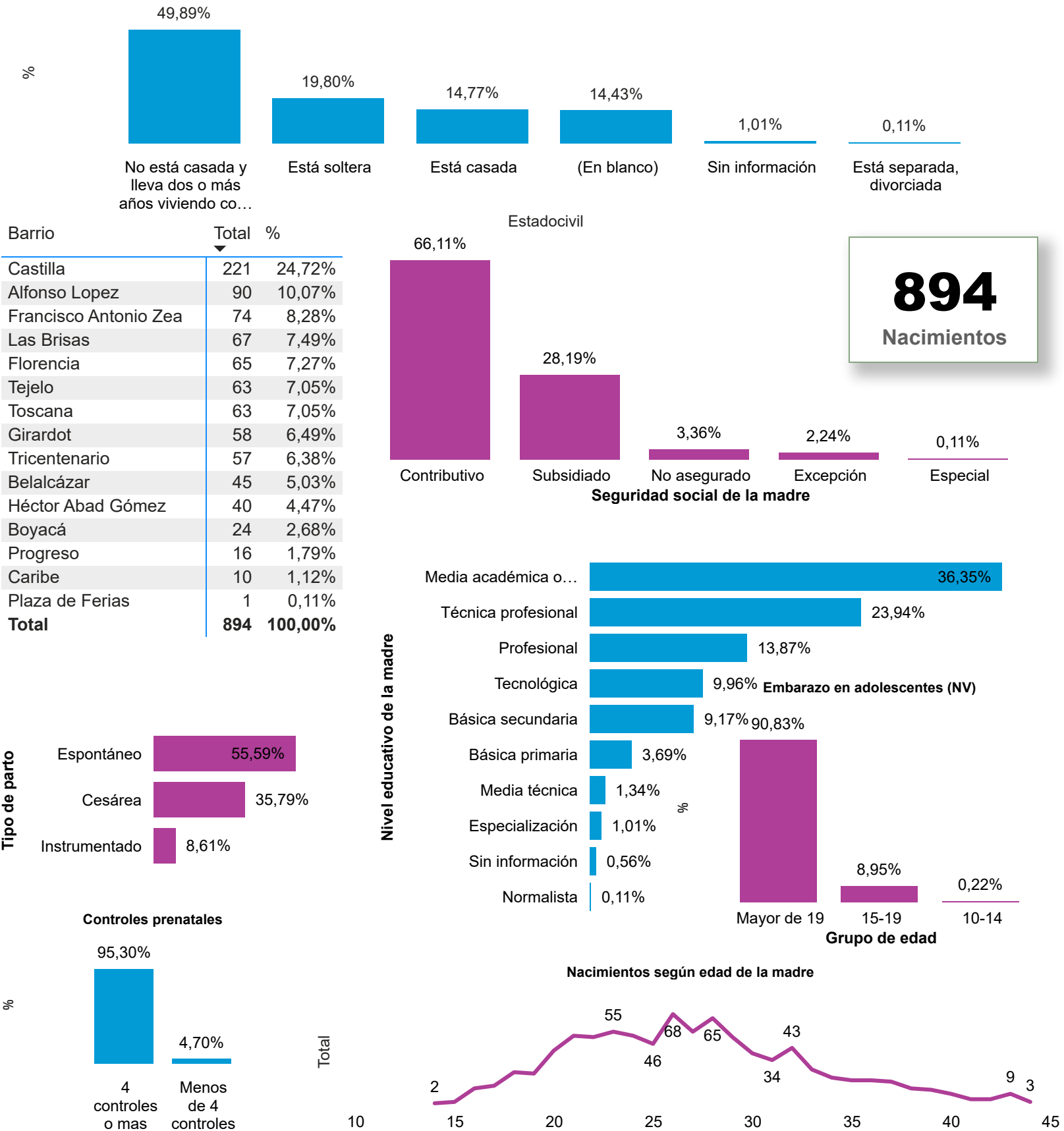




NACIMIENTOS

Comuna

5 - Castilla





MORTALIDAD

Comuna

5 - Castilla

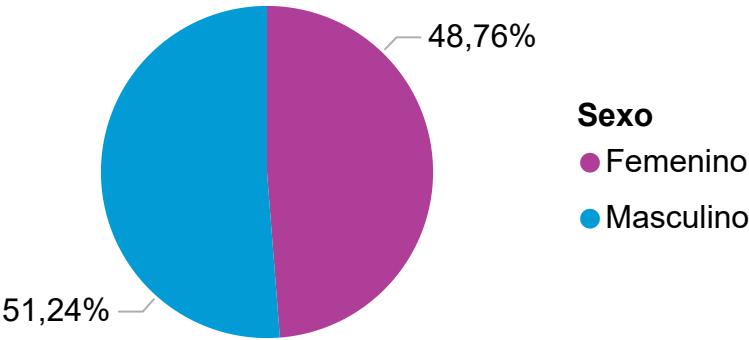
Grandes causas

Todas

Grupo OPS

	Total	%
Todas las demas enfermedades	230	29,99%
Enfermedades del sistema circulatorio	208	27,12%
Neoplasias (Tumores)	190	24,77%
Enfermedades Transmisibles	80	10,43%
Causas externas	43	5,61%
Ciertas afecciones originadas en el periodo perinatal	10	1,30%
Signos, sintomas y afecciones mal definidas	6	0,78%
Total	767	100,00%

786
Total defunciones



Subgrupo

	Total	%
Enfermedades isquemicas del corazon	101	12,85%
Enfermedades cronicas de las vias respiratorias inferiores	60	7,63%
Enfermedades cerebrovasculares	49	6,23%
Resto de enfermedades del sistema digestivo	39	4,96%
Tumor maligno de los organos digestivos y del peritoneo, excepto estomago y colon	39	4,96%
Infecciones respiratorias agudas	35	4,45%
Enfermedades hipertensivas	34	4,33%
Enfermedades del sistema urinario	30	3,82%
Tumores malignos de otras localizaciones y de las no especificadas	28	3,56%
Enfermedades del sistema nervioso, excepto meningitis	27	3,44%
Resto de las enfermedades	25	3,18%
Feto y recién nacido afectados por complicaciones obstetricas y traumatismo del nacimiento	23	2,93%
Resto de enfermedades del sistema respiratorio	23	2,93%
Resto de tumores malignos de otras localizaciones y de las no especificadas	21	2,67%
Tumor maligno de la traquea, los bronquios y pulmon	21	2,67%
Tumor maligno del estomago	17	2,16%
Enfermedad por el VIH (SIDA)	16	2,04%
Tumor maligno de la prostata	16	2,04%
Enfermedad cardiopulmonar, enfermedades de la circulacion pulmonar y otras formas de enfermedad del corazon	15	1,91%
Total	786	100,00%



MORTALIDAD

Comuna

5 - Castilla

Grandes causas

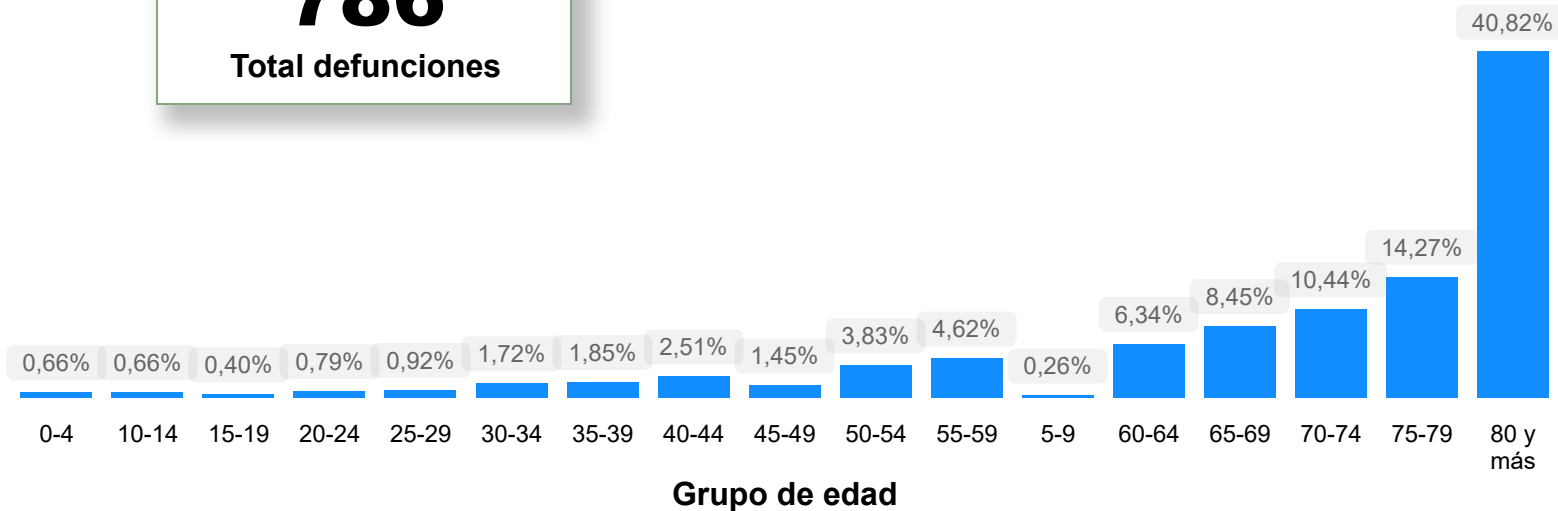
Todas

Subgrupo

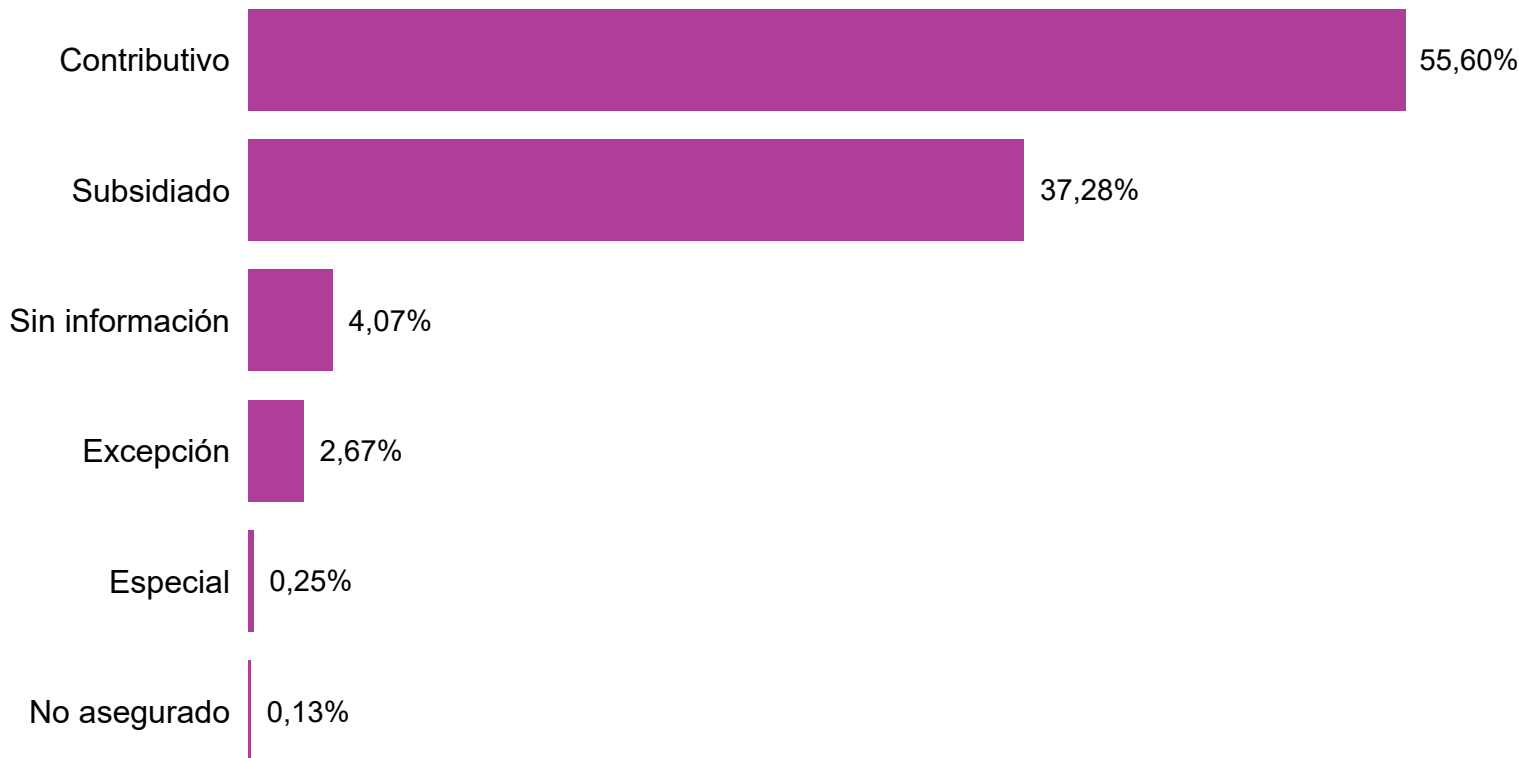
Todas

786

Total defunciones



Seguridad social





RESULTADOS DEL ANÁLISIS DE SITUACIÓN DE SALUD PARTICIPATIVO

Comuna

5 - Castilla

Priorización	Categoría	Descripción de la problemática
1	Salud Mental	Problemática en salud con incremento debido a la mala situación socioeconómica, problemas familiares, desempleo, consumo de sustancias psicoactivas, influencia de redes sociales, soledad, abandono, falta de acompañamiento familiar, social y del Estado. Falta de educación u oferta para manejo de presiones sociales y manejo de inteligencia emocional, antecedentes genéticos y hereditarios y falta de atención oportuna del personal asistencial. Esta problemática se da en todo el territorio de la comuna de manera generalizada, pero con focos registrados en la parte baja del barrio Alfonso López
2	Infección Respiratoria Aguda (IRA)	Incremento en la contaminación ambiental, mala alimentación, tabaquismo, mal suministro de medicamentos, incumplimiento de la atención médica, mala adherencia al tratamiento, no hay continuidad en el servicio, hacinamiento y falta de higiene en hogares porque no hay circulación de aire. Malos hábitos alimenticios, no hay revisión de la oferta alimenticia que ingresa al país, ingresa al territorio muchos alimentos procesados y no saludables. No hay entrega de medicamentos, enfermedades transmitidas por animales de compañía, empresas o negocios de economía local que generan contaminación. Este evento se presenta a nivel general en todo el territorio, pero focalizado en sitios donde transitan más vehículos.
3	Enfermedades crónicas no transmisibles	Incrementada por descuido al no buscar atención inmediata al presentar síntomas, malos hábitos alimenticios, consumo de bebidas alcohólicas, factores genéticos hereditarios, radiación electromagnética por aparatos eléctricos o antenas. Este evento se presenta a nivel general en todo el territorio, pero con mayor incidencia en el sector la unión
4	EDA	Aumento dado por falta de higiene, falta de purgantes, no se realiza lavado de alimentos, descuido en el cuidado y manejo de animales de compañía, mal tratamiento del agua. Se presenta en sitios como Jardines infantiles y sector la paralela.
5	EPOC	Problemática en aumento por alto consumo de tabaco, contaminación ambiental, alcoholismo, consumo de sustancias psicoactivas, humo, exposición a contaminantes por motivos o funciones labores. Este evento se presenta a nivel general en todo el territorio, con focos en centros geriátricos
6	ENFERMEDADES HUERFANAS	Alta prevalencia por dificultades en diagnóstico, factores genéticos y hereditarios, estrés y exposición a contaminantes. Esta problemática se da en todo el territorio de la comuna de manera generalizada.
7	Tuberculosis	Incremento debido a desnutrición, malos hábitos alimenticios, dificultad económica, hacinamiento y consumo de sustancias psicoactivas. Esta problemática se da en todo el territorio de la comuna de manera generalizada pero con focos específicos en la Paralela, entre Alfonso López y Castilla.

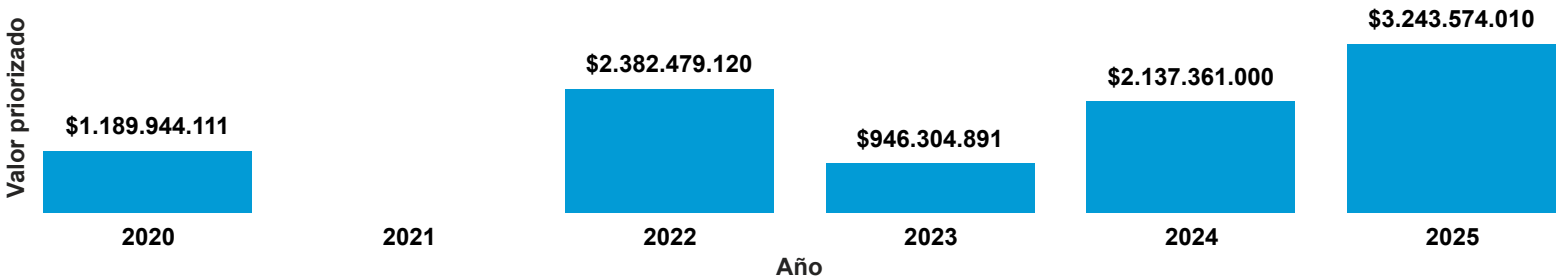


PRESUPUESTO PARTICIPATIVO

Comuna

5 - Castilla

Valor priorizado por Año



Inversión total por estrategia y año

Estrategia	2020	2022	2023	2024	2025	Total
Familias Fuertes Y Resilientes	\$124.176.710	\$532.042.200	\$298.463.459	\$339.000.000	\$716.066.200	\$2.009.748.569
Salud Oral-Protesis Dental	\$161.784.000	\$194.023.680	\$169.620.696	\$324.000.000	\$626.602.000	\$1.476.030.376
Salud Visual	\$94.374.000	\$419.042.000	\$54.076.896	\$308.000.000	\$531.456.000	\$1.406.948.896
Salud Oral -Ortodoncia Preventiva E Interceptiva	\$168.525.000	\$256.314.240	\$132.793.320	\$266.580.000	\$560.211.200	\$1.384.423.760
Estilos De Vida Saludable	\$77.093.500	\$175.625.700		\$296.781.000	\$277.610.625	\$827.110.825
Discapacidad (Familias Cuidadoras)	\$106.732.500	\$181.731.300		\$185.500.000		\$473.963.800
Centro De Escucha Ssr	\$67.410.000		\$114.480.000	\$130.000.000	\$136.083.600	\$447.973.600
Coaching Saludable	\$35.952.000	\$178.200.000		\$148.750.000		\$362.902.000
Vacunación Neumococo	\$29.425.000	\$116.640.000	\$43.480.800	\$37.500.000	\$65.791.500	\$292.837.300
Interventoria					\$212.196.431	\$212.196.431
Gestion Territorial Basada En Comunidad	\$125.190.000	\$81.000.000			\$0	\$206.190.000
Un Bebe Tu Decisión		\$41.580.000	\$74.156.040	\$56.250.000		\$171.986.040
Servicios Amigables	\$105.121.401	\$45.900.000				\$151.021.401
Centro De Escucha Spa	\$67.410.000	\$79.380.000			\$0	\$146.790.000
Adherencia Al Tratamiento Pacientes Con Tuberculosis					\$117.556.454	\$117.556.454
Vacunación Hepatitis A		\$81.000.000	\$31.291.920			\$112.291.920
Realizar Campaña De Prevención De Violencias				\$45.000.000		\$45.000.000
Total	\$1.189.944.111	\$2.382.479.120	\$946.304.891	\$2.137.361.000	\$3.243.574.010	\$9.899.663.132

Beneficiarios proyectados por estrategia y año

Estrategia	2022	2023	2024	2025
Adherencia Al Tratamiento Pacientes Con Tuberculosis				40
Centro De Escucha Spa	1			0
Centro De Escucha Ssr		2	1	800
Coaching Saludable	1700		350	
Discapacidad (Familias Cuidadoras)	1000		70	
Estilos De Vida Saludable	100		400	375
Familias Fuertes Y Resilientes	200	100	100	600
Gestion Territorial Basada En Comunidad	200			0
Realizar Campaña De Prevención De Violencias Sexuales En Instituciones Educativas			300	
Salud Oral -Ortodoncia Preventiva E Interceptiva	320	140	200	400
Salud Oral-Protesis Dental	383	280	300	500
Salud Visual	350	200	1000	1600
Servicios Amigables	600			
Un Bebe Tu Decisión	800	200	150	
Vacunación Hepatitis A	200	300		



IDEAS DE PROYECTO PRESUPUESTO PARTICIPATIVO 2025

Comuna

5 - Castilla

Idea de Proyecto	Actividad	Unidad de Medida	Cantidad mínima a ejecutar	Cantidad de beneficiarios a impactar
Aumento de cobertura en los programan de intervención en Salud Visual sin rango de edades, con especial énfasis en población con discapacidad	A) Salud Visual: Acciones de promoción y prevención en salud visual a personas mayores de 13 años, con evaluación optométrica, entrega de lentes y monturas.	A) Persona	A) 300	A) 300
	B) Interventoría Integral: Verificación en los componentes técnico, jurídico, financiero y administrativo de la ejecución de las actividades de los contratos financiados con recursos del presupuesto participativo.	B) Unidad	B) 1	B) NA
Promoción de la salud y prevención de la enfermedad para la población habitante de la comuna con enfoque de género y diferencial.	A) Estilos de Vida Saludable (EVS): Generar espacios de reflexión individual y colectiva en torno a la adopción de los 7 hábitos y estilos de vida saludable.	A) Unidad/grupos	A) 9	A) 445
	B) Medellín Te Quiere Saludable (MTQS): Actividades de promoción de la salud y prevención de la enfermedad realizadas por un equipo básico de salud para la atención integral de la población en el marco del Modelo de Atención Integral Territorial. C) Familias cuidadoras de tus capacidades: Acciones de información educación y comunicación para la salud en el entorno hogar a las familias que tienen integrantes con discapacidad D) Prevención de Adicciones en Adolescente y Jóvenes (Centro de Escucha-Sustancias Psicoactivas): Conjunto de procedimientos en salud mental donde se hace prevención del consumo de psicoactivos, ludopatía, otras adicciones E) Familias Fuertes y Resilientes - (FFR): Estrategia para incidir de manera positiva en hábitos y conductas protectoras, desde una construcción sociocultural con énfasis en la cultura del cuidado, la convivencia, la prevención de formas de violencia para la promoción de la salud mental en el entorno familiar F) Escuchaderos (Salud Mental): Puntos de acompañamiento en salud mental por parte de profesionales en Psicología que se ubican en instituciones públicas y privadas o espacios comunitarios para desarrollar actividades de información, orientación e intervención breve en salud mental. G) Salud Visual: Acciones de promoción y prevención en salud visual a personas mayores de 13 años, con evaluación optométrica, entrega de lentes y monturas. H) Salud oral - Prótesis dentales: Acciones de rehabilitación de la función masticatoria con la adaptación o instalación de tres (3) tipos de prótesis dentales removibles (acrílica, metálica y total). I) Salud oral- Ortodoncia Preventiva e interceptiva: Acciones para guiar el crecimiento y desarrollo	B) Unidad/equipo básico	B) 1	B) 500 familias aprox
		C) Persona	C) 80	C) 80
		D) CE	D) 1	D) 500 aprox
		E) Familias	E) 100	E) 100
		F) Unidad	F) 1	F) 500
		G) Persona	G) 300	G) 300
		H) Persona	H) 200	H) 200
		I) Persona	I) 100	I) 100
		J) Persona	J) 300	J) 300
		K) Persona	K) 30	K) 30
		L) Persona	L) 1	L) 1000
		M) Persona	M) 400	M) 400
		N) Persona	N) 300	N) 300
		O) Unidad	O) 1	O) 250
		P) Unidad	P) 1	P) NA



DISTRIBUCIÓN TERRITORIAL DEL PRESUPUESTO PARTICIPATIVO

Comuna

5 - Castilla



Nodo

Distribución Territorial

DISTRIBUCION	NUMERO	BARRIOS
Nodo	1	Alfonso López, Caribe, Francisco Antonio Zea Etapa 1, Francisco Antonio Zea Etapa 2 y 3, Francisco Antonio Zea Etapa 4
Nodo	2	Tricentenario, Castilla, Castilla La Unión, Girardot
Nodo	3	Brisas del Norte, Florencia, Boyacá, Grata Mira, Tejelo
Nodo	4	Toscana, Héctor Abad, Plaza Colon, Playitas, La Paralela y Benalcázar

